



Elevador para piscinas

AQUA

 **valgrup**
Elevadores

C/ Ramón y Cajal nº 5 B
46111 Rocafort (Valencia)

Tel. 663 013 595

680 571 362

Tel/Fax: 963 769 191

info@valgrup.com

www.valgrup.com



Soluciones en accesibilidad que mejoran la calidad de vida

Nuestra misión es la de asesorar y ofrecer el servicio y el producto salvaescaleras adecuado a las necesidades de cada usuario, consiguiendo así mejorar su calidad de vida y dotándole de una mayor autonomía en su entorno.

“Hacemos tu vida más fácil y segura”

Elevador hidráulico AQUA

El elevador hidráulico **AQUA** permitirá a las personas con movilidad reducida o discapacidad acceder a cualquier tipo de piscina, ya sea pública o privada.


Su fijación al suelo, fija o móvil, es muy sencilla. Se basa en un solo anclaje más tres puntos de apoyo, de manera que permite un montaje rápido para cuando se precise, sin necesidad de tenerlo instalado permanentemente.



Características generales



- Funciona mediante presión de agua de red.
- Compuesto por mástil, silla y pistón hidráulico.
- Fabricado en acero inoxidable AISI 316.
- Accionable tanto desde el interior como el exterior de la piscina.
- Presión del agua de 3,5 a 5 bar.
- Disponible en modelo de anclaje fijo o móvil.
- La transferencia y el recorrido se realizan de cara al agua.
- Reposapiés rígido, para mayor seguridad del usuario.
- Brazo de anclaje telescópico que permite adaptarse a distintos tipos de reposadero.
- Fácil manejo y uso.
- Fijación práctica y cómoda: un solo anclaje empotrado y tres apoyos simples.
- Rápido montaje.
- Posición de reposo: silla elevada y fuera del agua.
- La silla se sumerge para permitir la entrada o salida del aguda del usuario.
- Dispone de arnés y reposacabezas.
- Cumple con la Directiva de Máquinas: 98/37/CE

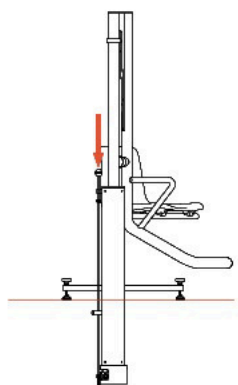


Funcionamiento AQUA

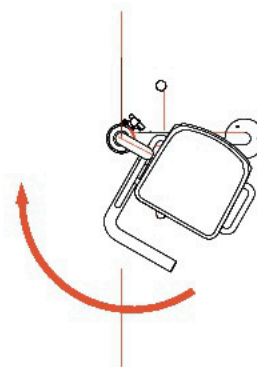
■ Accesos

Para acceder a la piscina

Accionando el pomo hacia abajo la silla desciende al interior de la piscina.

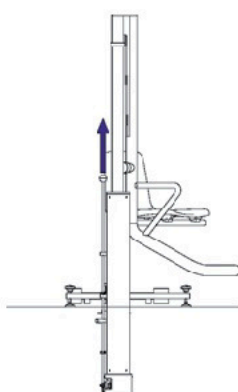


Partiendo de 0° en la posición de transferencia, se efectúa un giro de 150° hacia la piscina.

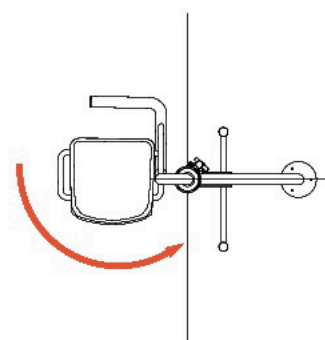


Para salir de la piscina




Accionando el pomo hacia arriba la silla sale de la piscina.



Partiendo de 0° en la posición de transferencia, se efectúa un giro de 150° hacia la piscina.



Montaje AQUA



Modelos AQUA

■ Aqua B-1



Fijación móvil

■ Aqua B-2





Fijación fija

■ Aqua B-4



Fijación fija

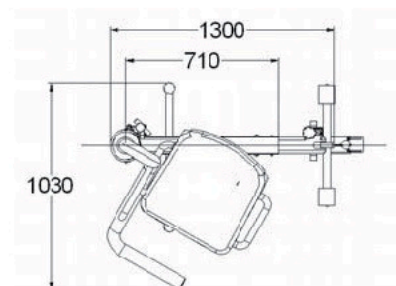
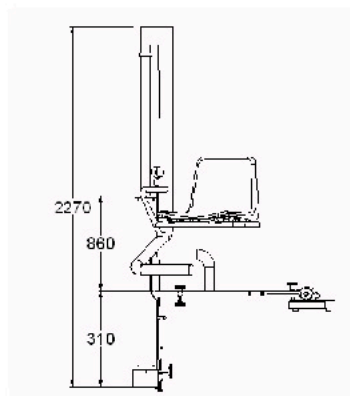


Características técnicas

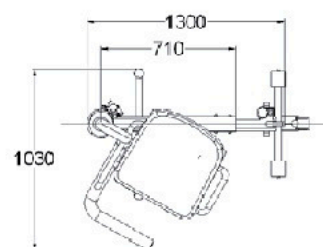
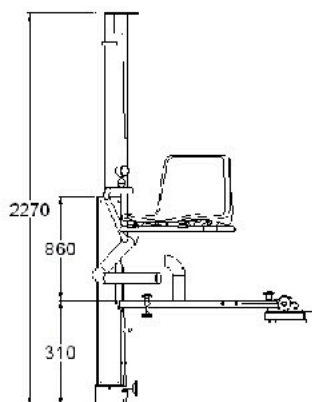
MODELO	AQUA-B ₁ y AQUA-B ₂		AQUA-B ₄
Capacidad de elevación	140kg		120kg
Ángulo de giro	150°		
Estructura y pistón	Acero inoxidable AISI 316		
Estructura tubular exterior	129 x 2 mm		48,3 x 2 mm y 100 x 2 mm
Presión del agua	3,5 a 5 bar		
Silla	Material sintético apto para exterior. Reposapiés para mayor seguridad.		
Tipo piscina	Para piscinas desbordantes		Para piscinas no desbordantes
Silla	45kg	—	

Medidas AQUA

■ Aqua B-1 (piscinas desbordantes)



■ Aqua B-2 (piscinas desbordantes)



■ Aqua B-4 (piscinas no desbordantes)

